

Monte Emozione ●●● Watles



» **WATLES.**

La varietà dell'inverno.

Obervinschgau

Alta Val Venosta in Val Venosta, dove la cultura è di casa

südtirol



Sesvenna
3205m

Montpitschen
3162m

Föllakopf 2878m

Rasass Spitz
2941m

Vernung Spitz
2818m

SESVENNA GRUPPE

WATLES 2557m

Pfaffensee 2222m

Slingia

Nordic Slingia

Itinerario Invernale
Sesovia Tschunggai

Malga Slingia

Rif. Sesvenna

Snowpark

Wattes Seggiovìa 4 posti

Pista Ski-Cross

Rif. Plantapatsch

Malga Höfer

BUBO

Pista slittino

Itinerario Invernale

Prämajur Seggiovìa 4 posti

Prämajur

Stazione a valle 1750m

Röfen





WATLES

SCI & SNOWBOARD



INVERNO AL WATLES



Watles, la popolare stazione sciistica al confine con l'Austria e la Svizzera, vanta il maggior numero di ore di sole dell'intero complesso di piste appartenenti all'Ortler Skiarena. Con le sue discese ampie e il panorama mozzafiato sulle montagne, Watles è l'area sciistica perfetta per tutta la famiglia.

Accanto alle piste per famiglie e principianti, l'offerta dell'area sciistica include l'asilo sulla neve parco bimbi per i più piccoli nonché un fun park, una pista free-ride e il nuovo percorso per ski cross. La pista per slittini, che si snoda nei boschi di Watles su una lunghezza di 4 km, è tra le più belle dell'Alto Adige.



Scuola di sci

SERVIZI & NOLEGGIO SCI

Alla conquista del monte Watles con le attrezzature migliori. Al centro Zierheld, presso la stazione a valle del Watles, troverete tutto ciò di cui avete bisogno per trascorrere una giornata perfetta sulla neve. Il personale sarà lieto di offrirvi la propria consulenza specialistica così come servizi a tutto tondo, dall'impeccabile preparazione degli sci alla regolazione ottimale degli attacchi. Potrete, inoltre, noleggiare e/o acquistare attrezzature di qualunque tipo: sci, snowboard e racchette da neve, articoli per lo sci alpinismo e l'escursionismo invernale, il tutto – naturalmente – per sportivi di qualsiasi età.

La scuola di sci Watles è tra le migliori della provincia, premiata con il sigillo d'oro delle scuole di sci per bambini dell'Alto Adige per il programma particolarmente variegato e la qualità educativa. 15 maestri e maestre di sci specializzati nell'insegnamento ai bambini affiancano grandi e piccoli nei loro primi passi sulla neve.

Bambini e principianti di tutte le età si avvicinano alle discipline sci, carving e snowboard divertendosi. I più esperti e gli appassionati di gare avranno modo di perfezionare il loro stile e di imparare nuove tecniche. Ovviamente si possono prenotare anche lezioni private.





BUBO

parco bimbi

Angolo dell'area sciistica Watles dedicato ai più piccini, il Bubo parco bimbi è l'asilo sulla neve preferito da ogni bambino. Qui, i piccoli vengono seguiti da educatrici qualificate ed esperte e coinvolti in uno stimolante programma incentrato sullo sci che li tiene occupati dalla mattina fino alle prime ore del pomeriggio. In un'atmosfera giocosa e gioiosa hanno, così, modo di muovere i primi passi nel magico mondo della neve.

Aperto dalla domenica al venerdì, dalle 10.00 alle 15.00, l'asilo dispone, tra l'altro, di due tappeti magici (lunghi 21 m e 40 m), una giostra e un iglù. Agli allegri momenti trascorsi all'aria aperta in compagnia di giochi e giocattoli si alternano le avventure al chiuso nell'oasi dei bambini, nel ristorante Plantapatsch, una sala per divertenti esercizi di riscaldamento completa di toilette a misura di bimbo.

Su prenotazione, l'iscrizione al Bubo parco bimbi può includere il pranzo nell'oasi dei bambini.



Orario di apertura:

Dalle 10.00 alle 15.00

Due educatrici esperte seguono i bambini da domenica al venerdì.

Programma giornaliero

Ore 10.00: tutti a bordo del trenino delle nevi, che dal punto di incontro presso la scuola di sci (stazione a monte) porta all'asilo Bubo parco bimbi. Ore 11.45 circa: rientro per il pranzo.

Pausa pranzo:

nell'oasi dei bambini, al primo piano del ristorante Plantapatsch. Ore 13.30 circa: ritorno in treno al Bubo parco bimbi. Ore 15.00: rientro al punto di incontro e riunione dei piccini con i loro genitori.

Previo accordo con la scuola di sci, i genitori possono lasciare i figlioletti presso l'ufficio della scuola al mattino (9.30) e andarli a prendere nello stesso punto nel pomeriggio (15.30).



SKICROSS

Di recente, il comprensorio sciistico Watles si è arricchito di una nuova ed entusiasmante attrazione. Costruita in appena tre mesi, la pista per ski cross si snoda su un percorso di un chilometro circa, superando scale, traverse, tornanti, dossi e salti, e disegnando la linea di arrivo 250 m più in basso. Qui si è allenata la nazionale tedesca DSV per le Olimpiadi invernali di Sochi 2014 e sempre qui, sulla pista del Watles, squadre di tutto il mondo hanno preso parte alle gare di ski cross organizzate nel quadro del campionato FIS e della Coppa Europa.

A richiesta, aziende e associazioni interessate a disputare competizioni di ski cross su un percorso fuori del comune, possono prenotare la pista.



SNOWPARK

Esperti dello snowboard e dello sci? O principianti alle prime armi? A qualunque categoria apparteniate, non temete: nello snowpark dell'area sciistica Watles troverete le condizioni ideali per dare libero sfogo alla vostra passione per il freestyle. Su e giù per rampe dalle linee perfette ed elaborati table, rail, box e tube, potrete mettere in scena uno spettacolo elettrizzante. Con sullo sfondo uno scenario d'eccezione: il panorama mozzafiato del monte Watles. Dopo un'intensa sessione di salti e acrobazie, la vostra meta obbligatoria sarà l'iglù, dove potrete immergervi nella musica, sorseggiare un drink e passare in rassegna i momenti più inebrianti della giornata.



FREERIDING NEL SAUTAL



SLITTINO

Lunga 4 km, la pista naturale per slittini che attraversa il bosco di larici del monte Watles è una delle più belle di tutto l'Alto Adige. Facilmente raggiungibile con la seggiovia, è ideale per le famiglie con bambini piccoli. Sia la stazione a valle che quella a monte, dove si trova anche il centro di noleggio slittini, offrono molteplici possibilità di ristoro in locali accoglienti, specialmente per le famiglie, con grandi terrazze soleggiate.

Informazioni tecniche sulla pista naturale per slittini

Partenza: rifugio Plantapatsch / stazione a monte del Watles.

Lunghezza della pista: 4 km Dislivello: 400 m

Altitudine: 2150 m Grado di difficoltà: basso

Impianto di risalita: seggiovia

Noleggio slittini: presso la stazione a monte del Watles.



Gastronomia

Meta prediletta delle famiglie nei mesi invernali, la zona ricreativa che costeggia i pendii del monte Watles è costellata di punti di ristoro per tutti i gusti e ogni necessità. Il rifugio Plantapatsch, la malga Höfer e il bar della stazione a valle servono un ventaglio di pietanze che vanno da semplici spuntini a piatti sostanziosi, passando per specialità rustiche e manicaretti della cucina mediterranea che ritemperano lo spirito tanto quanto il corpo. Se, poi, il boccone è assaporato su un'ampia terrazza baciata dal sole, i piaceri del palato si intrecciano alle gioie dell'animo, che vaga rapito oltre le cime più lontane. L'iglù in legno del rifugio Plantapatsch e l'iglù della stazione a valle sono come una seconda casa per chi ama bere un sorso in compagnia di vecchi amici, abbandonarsi alla buona musica e chiudere in bellezza una giornata passata sulla neve.



IMPIANTI DI RISALITA

Seggiovia quadriposto di collegamento Prämajur

La seggiovia Prämajur collega il parcheggio con la stazione intermedia, punto di partenza della pista per la discesa a valle, della pista Free Ride e della pista per slittini.

Seggiovia quadriposto watles

La seggiovia Watles collega la stazione intermedia con la stazione a monte, punto di partenza della pista Watles, del fuoripista e del percorso per ski cross, nonché punto di accesso allo snowpark.

Sciovia Tschunggai

La sciovia Tschunggai si trova nelle vicinanze della stazione a monte ed è il punto di partenza dell'omonima pista.

Tapis roulant per principianti

Ai piedi della pista Tschunggai, due tapis roulant consentono di compiere le prime prove sugli sci.

PISTE SCI E SLITTINI

Pista Watles (blu/rossa)

Le ampie piste scendono lungo piacevoli pendii, passando vicino alla pista da ski cross e diverse piste d'allenamento, fino a raggiungere la stazione intermedia.

Pista per ski cross (nera)

Pista NUOVA di zecca, inaugurata nell'inverno 2014! Accessibile dalla seggiovia Watles, assicura agli sciatori più esperti avventure indimenticabili su e giù per scale, salti, traverse e dossi.

Snowpark (rossa)

Accessibile dalla seggiovia Watles, il NUOVO snowpark si propone come lo scenario perfetto per un freestyle senza precedenti con jib entusiasmanti.

Pista Tschunggai (blu)

Questa breve pista nei pressi della stazione a monte è la scelta migliore per lo sciatore alle prime armi.

Pista per la discesa a valle Prämajur (rossa)

Ampia pista che si sviluppa lungo erti pendii, costeggiando la malga Höfer, attraversando il bosco e giungendo fino a valle.

Pista Free Ride (nera)

La pista Free Ride inizia pochi metri al di sotto della stazione intermedia, nel cuore del bosco di larici, e termina in corrispondenza dell'ultimo tratto della pista di discesa a valle.

Pista per slittini (gialla)

Sulla destra della stazione intermedia, ha inizio la pista naturale per slittini che si inoltra per 4 km nell'incantevole paesaggio invernale del bosco di larici.



ESCURSIONISMO INVERNALE / CIASPOLATE

Alzarsi al mattino e intraprendere una lunga escursione per boschi e campi, pascoli e malghe. E così, passo dopo passo, immergersi nel magico mondo delle distese innevate che rivestono i pendii del monte Watles. Innumerevoli percorsi e sentieri ben curati attraversano paesaggi naturali idilliaci, invitando ad inoltrarsi nell'universo montano e a lasciarsi inebriare dall'aria tersa e frizzantina. Particolarmente adeguati per tutta la famiglia sono i molti sentieri dal manto di neve pulito e ordinato, facilmente percorribili con il passeggio.



Bisbigli nella neve

nel cuore delle Alpi



Escursione consigliata

Stazione a valle del Watles – Malga Höfer –
Rifugio Plantapatsch - cima Watles

Tempo di percorrenza: 1,5-2 ore circa; dislivello: 400 m
Possibilità di ristoro: malga Höfer e rifugio Plantapatsch

Escursione consigliata
Slingia – Malga Schlingia / Alp Planbell
Tempo di percorrenza: 1 ora circa;
percorso comodo e pianeggiante.
Possibilità di ristoro: malga Slingia / Alp Planbell



SCI ALPINISMO



Nel comprensorio sciistico Watles, gli amanti dello sci alpinismo hanno infinite possibilità di entrare in contatto con la natura incontaminata al di fuori delle piste e dei sentieri segnati. Di speciale bellezza è l'itinerario invernale, che si snoda a lato della pista da sci, creato per garantire una perfetta armonia tra due attività che necessitano dei propri spazi, ma non sono di per sé incompatibili: la discesa su pista e l'escursione sci-alpinistica. Sulla base di tale principio, è stato messo a punto un percorso di salita alternativo specifico per sci alpinisti, che parte da Prämajur, fiancheggia la malga Höfer e raggiunge la vetta del monte Watles costeggiando il bordo destro della pista. Con la realizzazione di questo itinerario, la società di impianti di risalita del Watles ha compiuto un'opera pionieristica in Alto Adige e ha arricchito il panorama locale dello sci alpinismo con un luogo di allenamento di grande importanza. In fin dei conti, chi non conosce la competizione di sci alpinismo che si svolge ogni anno sul Watles?

A photograph of a wooden mountain refuge with a snow-covered roof, situated in a snowy landscape under a clear blue sky.

RIFUGIO SESEVENNA

Punto di partenza
dell'escursione
alla vetta del
Piz Sesvenna
(3205m)



Ogni martedì sera a partire dalle 19.00, gli appassionati dello sci alpinismo, dell'escursionismo invernale e delle ciaspolate hanno modo di partecipare a un'uscita notturna. Per l'occasione, la malga Höfer suole restare aperta oltre l'orario consueto e viziare gli ospiti fino a tarda notte con specialità tradizionali del posto, bevande calde, deliziosi snack e un'atmosfera unica.



Informazioni e altri eventi su
www.watles.net







CENTRO DI FONDO

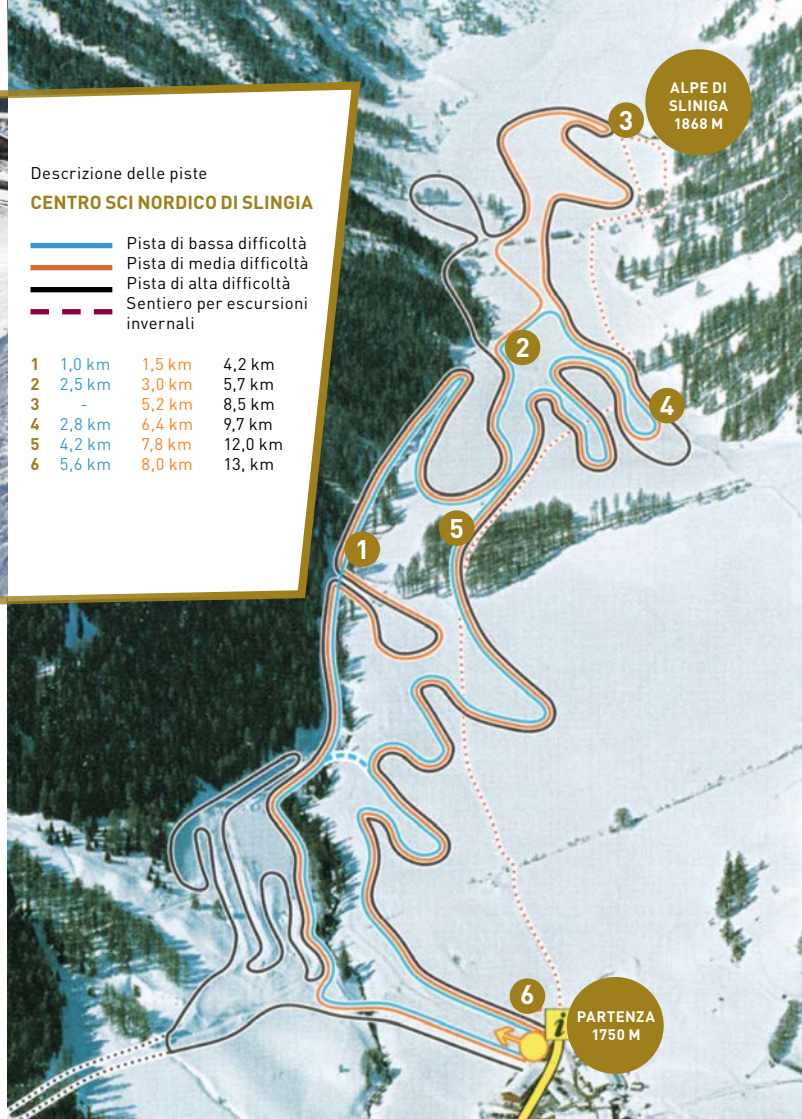
Il centro per lo sci di fondo di Slingia, presso il monte Watles, è un indiscutibile punto di riferimento per fondisti e biatleti di tutto il mondo. Luogo di ritrovo abituale dei protagonisti della scena internazionale del fondo, il centro ospita ogni anno competizioni di primo piano, quali i campionati italiani del 2009 e i mondiali juniores del 2008. Lungo 15 km, il circuito di Slingia è ideale sia per lo sci di fondo con tecnica classica che per lo skating. La pista di media difficoltà conduce da Slingia (1750 m) alla malga di Slingia e presenta un dislivello di 118 m.

Descrizione delle piste

CENTRO SCI NORDICO DI SLINGIA

-  Pista di bassa difficoltà
-  Pista di media difficoltà
-  Pista di alta difficoltà
-  Sentiero per escursioni invernali

1	1,0 km	1,5 km	4,2 km
2	2,5 km	3,0 km	5,7 km
3	-	5,2 km	8,5 km
4	2,8 km	6,4 km	9,7 km
5	4,2 km	7,8 km	12,0 km
6	5,6 km	8,0 km	13, km





NOLEGGIO SCI

Il Centro Sci Nordico di Slingia dispone di una propria scuola di sci, ampi spogliatoi e un servizio di sciolinatura. Fondisti esperti e principianti possono noleggiare l'attrezzatura necessaria presso il negozio Kristiania Sport di Slingia.



Dopo una magica giornata invernale sul monte emozione Watles, lo svago è garantito presso il centro Sportwell di Malles

Piscina | Sauna | Solarium | Cabina a raggi infrarossi | Fitness | Bowling | Tennis | Estetica

Monte Emozione
●●● Walles

Tel. +39 0473 83 54 56
info@watles.net

Malles - Val Venosta - Alto Adige

WWW.WATLES.NET

Obervinschgau
In der Kulturregion Vinschgau

Informazioni:

Tel. +39 0473 83 11 90

WWW.ALTAVENOSTA-VACANZE.IT



